

Instalação Dobradiças Bigfer com Amortecimento Integrado



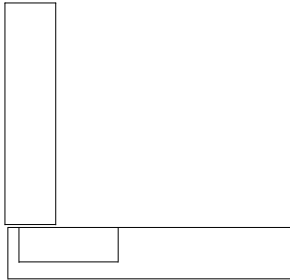
Baixa



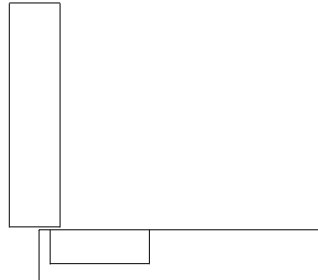
Alta



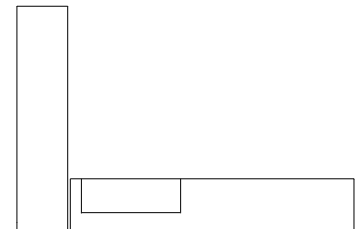
Super Alta



Recobrimento Total



Recobrimento Parcial



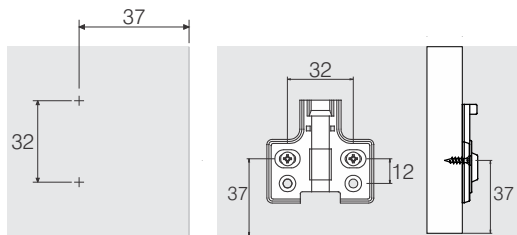
Recobrimento Embutido

- Dobradiça de encaixe tipo clip e amortecimento integrado
- Material do conjunto: Aço niquelado
- Diâmetro do caneco: 35mm
- Fixação: Parafusos
- Regulagem: Tridimensional
- Ângulo de abertura: 105°

1º PASSO: FURAÇÃO

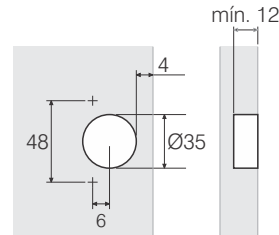
Esquemas de furação, calço de montagem e caneco

Aplicação do Calço



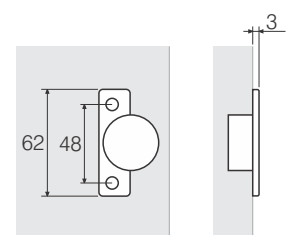
- para parafusar

Aplicação do caneco



- para parafusar

Medidas do caneco

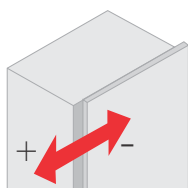


2º PASSO: FIXAÇÃO

A dobradiça e o calço são fixados ao material da porta com os parafusos.

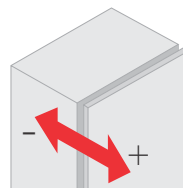
3º PASSO: AJUSTES

Ajuste a porta conforme necessário.



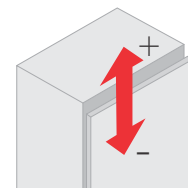
± 2.0mm

Ajuste de cobertura



± 2.0mm

Ajuste de profundidade



± 2.0mm

Ajuste vertical